

令和8年度



矢口 スタンダード

《児童のみなさんへ》


学校では学級や学年のみんなが協力して学習や生活をし、よりよい社会生活のための基礎を学びます。そのためには、学校生活を送る上で必要なルールやマナーをみんなが尊重し、守り、気持ちのよい学校生活を送れるようにすることが重要になります。

「矢口スタンダード」は、矢口小学校で学校生活を送る上でみんなが共通して尊重していくルールやマナーをまとめたものです。持ち物、準備品、生活の仕方、タブレット端末の使い方など、ここに書かれていることをどの子どものおうちでも同じように取り組んでいくことで、よりよい学校生活につなげていくことができます。

《保護者の皆様》

よりよい学校生活を送るためにどうしたら良いのかを、「矢口スタンダード」を見ながら、各ご家庭でおこさんと一緒に確認していただきたいと思います。ご活用をお願いいたします。

大田区立矢口小学校

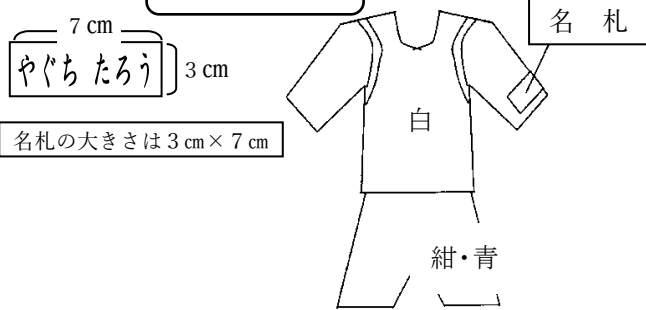
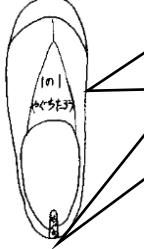




《 学 習 》

項 目	内容及び指導事項
用具の準備	<p>○あらかじめ前の日に学習準備や家庭学習をします。</p> <p>○授業に必要なものは持ってきません。(キーホルダー・ミサンガ・アクセサリ・携帯電話等)</p>
持ち物	<p>○筆箱は箱型にします。</p> <p> シンプルで鉛筆を差し込むタイプのもの。</p> <p> (キャラクター印刷でないもの)</p> <p>○連絡帳は (B5・B4) サイズのものをご用意ください。</p> <p>○筆箱に次のものを用意してください。</p> <p> ①鉛筆5本(毎日削ってもってくる)</p> <p> ②消しゴム (シンプルでよく消えるもの)</p> <p> ③定規(15センチメートル程度のシンプルなもの)</p> <p> ④名前ペン</p> <p> ⑤赤の色鉛筆 (赤・青鉛筆でもよい)</p> <p>*シャープペンシル・ボールペンは使用禁止</p> <p>○下敷きを使います。(B5またはA4)</p> <p>○算数セットとして次のものをケースまたは袋にまとめて持ち歩きます。(2学年以上)</p> <p> ①三角定規</p> <p> ②分度器・・・4 学年以上</p> <p> ③コンパス (機能性の良いもの)・・・3 学年以上</p> <p> ④スティックのり (スティック状のもの) ⇒算数用として使用します。</p> <p> ⑤はさみ (必要に応じて)</p>
ノート の 使い 方	<p>○ノートはていねいに、ページを開けずに順序良く考えて使います。</p> <p>○ノートを書くときには下敷きを使い、線を引くときは、定規を使います。</p> <p>○学年で指定した形式のノートを使う。(参考例)</p> <p> 1 学年：国8マス×6行、12マス×8行 漢字50字</p> <p> 算10マス×6行 (横型)、10マス×14行 (縦型)</p> <p> 2 学年：国12マス×8行 漢字84字 算10マス×14行</p> <p> 3・4 学年：国・算・社・理・自学5ミリ方眼罫 漢字104字</p> <p> 5・6 学年：国・算・社・理・自学5ミリ方眼罫 漢字120字</p>
家庭学習	<p>○「10分×学年」の時間を目安として、家庭学習に自主的に取り組めるようにしましょう。</p> <p> 宿題を含めて、自分で考えて計画的に勉強できるよう、ご家庭でお子さんに声掛けをお願いいたします。(見守っていただき、時には一緒に取り組んでください。)</p> <p>*3 学年以上は、自主性・計画性を育てるために課題学習を自主学习ノートにやります。</p> <p>*低学年は、家庭学習の習慣を因るため、音読・漢字・算数を中心に組み込みましょう。</p>



《生活》

項目	内容及び指導事項
登校	<p>○交通ルールを守り、安全に気を付けて登校します。</p> <p>○教員や友達、誘導員の方、地域の方などに気持ちのよい挨拶をします。</p> <p>○時間を守って登校します。</p> <p>○欠席する場合は、tetoru の出欠連絡で午前 8 時 15 分までに連絡してください。 難しい場合は連絡帳か電話での連絡をお願いいたします。</p> <p>○登校途中で、忘れ物が気が付いても取りに戻りません。</p> <p>○午前 8 時 25 分を過ぎて登校する児童は、安全面の配慮から、保護者と一緒に登校し、教室まで連れてきてください。</p> <p>○登校したら必ず手洗いをし、教室で学習の準備をします。</p>
教室移動	<p>○集会や朝会ときには午前 8 時 25 分に整列して教室を出発します。</p> <p>○廊下や階段は静かに右側を 2 列で歩きます。</p>
休み時間	<p>○5分休みは、トイレ・水飲み・授業準備の時間です。</p> <p>○廊下や階段は、右側を静かに歩きます。</p> <p>○中休み・昼休みは遊びのきまりを守って校庭で仲よく遊びます。室内で過ごしたい場合は、 図書室に行って静かに過ごしましょう。(教室で過ごす場合は担任の先生に声を掛けてください。)</p> <p>○雨の日は、教室内で工夫して静かに過ごします。</p>
服装 持ち物	<p>○持ち物には、名前を書きます。</p> <p>○普段から下着を身に付け、体温を調節するために自分で着脱します。</p> <p>○ハンカチ、ティッシュはいつも身に付けます。(毎日取り換え、清潔なものを使います。)</p> <p>○薬、カイロ、リップ・ハンドクリームなどを使用する場合は、保護者が連絡帳にて知らせます。</p> <p>○体育時の服装を守り、安全に運動できるようにします。</p> <ul style="list-style-type: none"> ・体育着のシャツはハーフパンツの中に入れ、紅白帽をかぶる。 ・レギンス、スパッツ、膝上までの靴下ははかない。(体育着の中に長袖シャツを着ない) (保護者が連絡帳にて使用の許可を願った時のみ、長袖シャツの使用を認める。) ・寒い時は、トレーナーをきてもよい。(安全上チャック・ボタン・フードのないもの) ・長い髪は、ゴムで束ねる。(ピン留めは外す) <div style="text-align: center;"> <div data-bbox="1134 1375 1331 1442" style="border: 1px solid black; padding: 2px; display: inline-block;">《上履き》</div> </div> <div style="display: flex; justify-content: space-around; align-items: flex-start; margin-top: 10px;"> <div data-bbox="331 1435 979 1805" style="text-align: center;"> <div data-bbox="475 1435 695 1503" style="border: 1px solid black; padding: 2px; display: inline-block;">《体育着》</div>  <p>名札の大きさは 3 cm × 7 cm</p> </div> <div data-bbox="1023 1451 1453 1621" style="border: 1px solid black; padding: 5px; width: 250px;"> <p>※上履きの記名が校内の名札代わりとなります。 前・後(かかと)の部分に、 鮮明に記入してください。</p> </div> <div data-bbox="1023 1630 1437 1877" style="text-align: center;">  <div data-bbox="1166 1653 1437 1832" style="border: 1px solid black; padding: 5px; width: 150px;"> <p>クラス・名前を鮮明に記入 薄くなった場合はその都度記名</p> </div> </div> </div> <p>○校内では、ジャンパー、コートなどの上着は脱ぎ、手袋、マフラー、ネックウォーマー等も身に付けません。</p> <p>○カーディガンやジャンパーなどを肩や腰に巻き付けません。</p> <p>○週末に上履きと体育着を持ち帰って洗い、週のはじめに持ってきます。</p>

給食	<p>○毎日清潔なランチョンマットを用意します。(給食袋に入れます。)</p> <p>○手洗いをし、ランチョンマットを敷き、自席で静かに待ちます。</p> <p>○給食当番は、白衣とマスクを身に着け協力して手早く配膳をします。</p> <p>○15分間で準備をし、「いただきます」をして20分間で食べ終わるようにします。</p>	
清掃	<p>低学年 掃除のある日は、全員で掃除をします。</p> <p>中・高学年 当番の日に責任をもって掃除をします。</p> <p>○1枚名前を書いた雑巾と1枚無記名の雑巾を2枚持ってきます。記名の雑巾は、椅子の下に洗濯バサミで吊るして使います。(下ぞうきん)</p> <p>無記名の雑巾は机を拭くことに使用します。(机ぞうきん)</p> <p>○ごみは、ミックスペーパー・もえないごみ・もえるごみに分別して捨て、所定の場所に運びます。</p>	
下校 放課後の 過ごし方	<p>○寄り道をせず、通学路を歩いて帰宅します。</p> <p>○交通ルールを守り、安全を確認して歩きます。</p> <p>○家に荷物を置いてから遊びに行きます。(『誰と』『どこで』を伝えましょう。)</p> <p>○17時には家に帰ります。(冬場11月～2月は16時30分に帰宅)</p> <p>○こどもだけで繁華街(蒲田・都心・他県等)やゲームセンター、河川敷に遊びに行きません。遠出をせず学区外には原則、保護者と一緒に出かけます。</p> <p>○お金を持って遊びに行きません。</p> <p>○スケートボードやキックスクーターなど、道路で使用してはいけません。(道交法第76条4項3号)</p> <p>○公園などでは、迷惑がかからないよう遊びます。(ボール、水風船、空気銃は禁止)</p> <p>○学校に忘れ物は取りに来ません。</p> <p>宿題を忘れた場合は宿題の代わりとなる学習を行い、宿題を忘れたことを担任に伝えてから提出をしましょう。</p>	

《タブレット端末活用ルール》

※詳しくは4月に配布される「大田区立矢口小学校SNSルール」を参照します。

項目	内容及び指導事項
学校での 使い方・ ルール	<ul style="list-style-type: none"> ・タブレット端末は、学習活動のために使うことが目的です。ゲームや学習に関係ない動画を観ることなど、<u>学習活動に関わる以外に使うてはいけません。</u> ・休み時間などに学習のためにタブレット端末を使用する場合は必ず教員に申し出てから使います。 <p>① 学習に関わる使用 ② 学級活動や委員会活動等に関わる使用 (基本的に急を要するもののみで、ダラダラと調べ物をするとは認めません)</p>
家庭での 使い方・ ルール	<ul style="list-style-type: none"> ・2学年以上はタブレット端末を毎日持ち帰り、毎日学校に持ってきます。 ・自宅では家の中の目の届くところに置き、充電を済ませてから持ってきます。 ・使う時間は家の人とよく話し合い、午後9時以降はSNSを利用しません。 ・長い時間連続して使わず、細かく休けいしながら使います。 ・壁紙、ディスプレイ等の変更はしてはいけません。 <p>※タブレット端末は大田区から貸与しているもので、自分のものではありません。故意的な破損・故障などが報告された場合は、弁償の恐れがあります。</p>

